






Skala 1:100

**LEGENDA:**

-  KANAŁY WENTYLACYJNE
-  NAWIEWNIKI OKIENNE/KRATKI W DRZWIACH
-  ŚCIANY Z MOŻLIWOŚCIĄ ROZBIÓRKI LUB PRZESUNIĘCIA
-  ŚCIANY NIEROZBIERALNE
-  POZIOM PARAPETU

Powierzchnia użytkowa mieszkania wyliczona wg normy PN-ISO 9836. Karta służy wskazaniu położenia pomieszczeń lokalu rysowanych na podstawie projektu wykonawczego. W toku budowy mogą wystąpić niewielkie zmiany w stosunku do informacji zawartej w karcie katalogowej.



**Cegielnia**  
Osiedle z pomysłem

**M - 21**  
II PIĘTRO  
P.u. = 38,84 m<sup>2</sup>



**IC INVEST CLUB**

BIURO SPRZEDAŻY MIESZKAŃ:  
INVEST CLUB Sp. z o.o. ul. Sportowa 5, 89-200 Szubin  
www.investclub.pl sprzedaż@investclub.pl

PRACOWNIA PROJEKTOWA  
**FORMAT**  
JACEK WIŚNIEWSKI