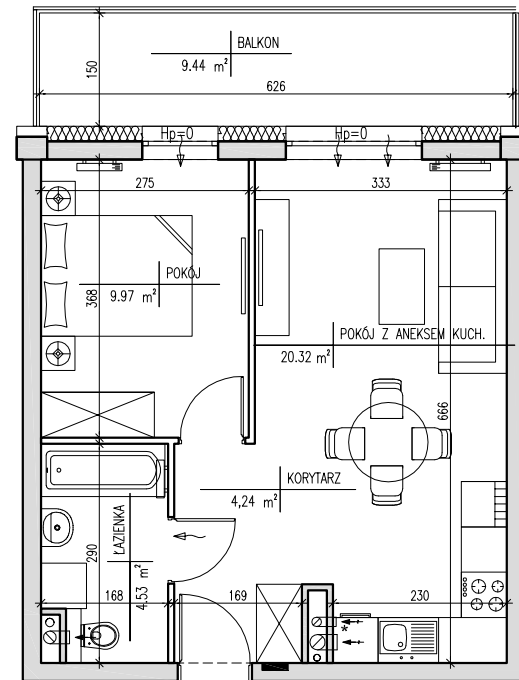


## M - 35

IV PIĘTRO

P.u. = 39,06 m<sup>2</sup>









WEJŚCIE



Skala 1:100

### LEGENDA:

	KANAŁY WENTYLACYJNE
	NAWIEWNIKI OKIENNE/KRATKI W DRZWIACH
	ORZEJNIKI
	ŚCIANY Z MOŻLIWOŚCIĄ ROZBIÓRKI LUB PRZESUNIĘCIA
	ŚCIANY NIEROZBIERALNE
	POZIOM PARAPETU

Powierzchnia użytkowa mieszkania wyliczona wg normy PN-ISO 9836. Karta służy wskazaniu położenia pomieszczeń lokalu wysowanych na podstawie projektu wykonawczego. W toku budowy mogą wystąpić niewielkie zmiany w stosunku do informacji zawartej w karcie katalogowej.

**IC INVEST CLUB**

BIURO SPRZEDAŻY MIESZKAŃ:  
INVEST CLUB Sp. z o.o. ul. Sportowa 5, 89-200 Szubin  
[www.investclub.pl](http://www.investclub.pl) [sprzedaz@investclub.pl](mailto:sprzedaz@investclub.pl)

PRACOWNIA PROJEKTOWA  
**FORMAT**  
JACEK WIŚNIEWSKI